



## Advanced Intrastat for Italy

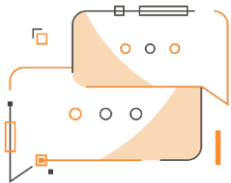
gestire il processo della compilazione del modello  
Intrastat in Microsoft Dynamics 365 Business Central



# Advanced Intrastat for Italy

## App per Microsoft Dynamics 365 Business Central

La app Advanced Intrastat for Italy di Eos Solutions per Business Central consente di gestire il processo di compilazione del modello Intrastat, ovvero la dichiarazione che riporta le operazioni intracomunitarie di vendita e acquisto effettuate da un titolare di partita IVA in un dato periodo di tempo.



Desideri gestire il processo della compilazione del modello Intrastat? Hai la necessità di stampare il "Modello INTRA 1 e 2" / "Modello INTRA 1 e 2 BIS"? Desideri creare ed esportare il file "SCAMBI.CEE"?

### Come funziona

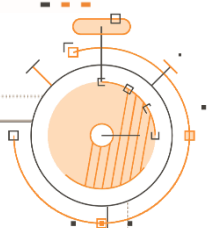
Grazie a Advanced Intrastat for Italy puoi:

- Impostare la Nomenclatura combinata sulle righe documento e sui movimenti C/G
- Raggruppare o meno i movimenti Intrastat grazie al setup
- Stampare il Modello INTRA 1 and 2
- Stampare il Modello INTRA 1 and 2 BIS
- Esportare il file SCAMBI.CEE

### Guida Rapida

I primi step per essere subito operativi:

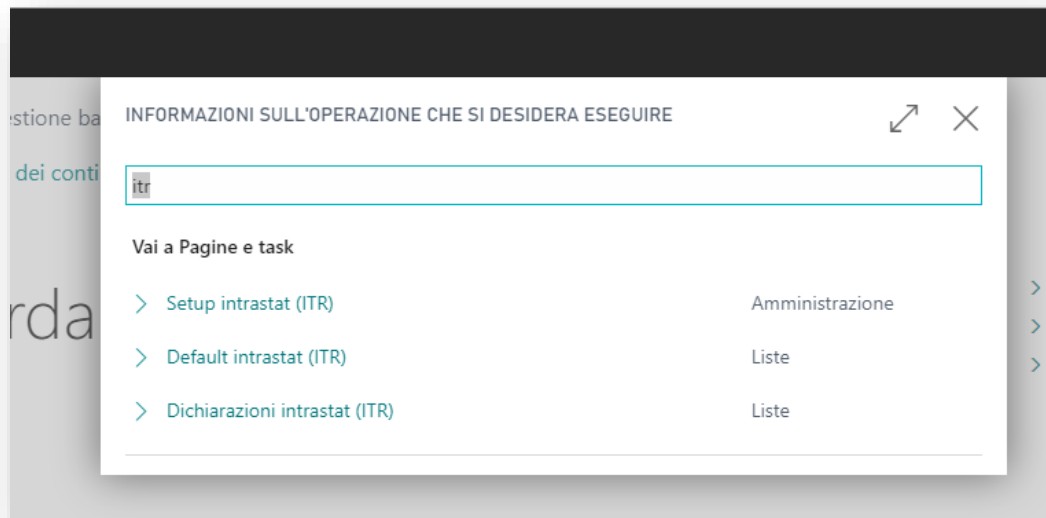
1. ALT+Q "Intrastat Setup (ITR)" e compilare il setup
2. ALT + Q "Intrastat Defaults (ITR)" e impostare i valori standard da associare alle Dichiarazioni
3. Accedere alla page Dichiarazioni intrastat. Per gestire le dichiarazioni precedentemente inserite oppure crearne di nuove.
4. Stampare o esportare il file dichiarazioni





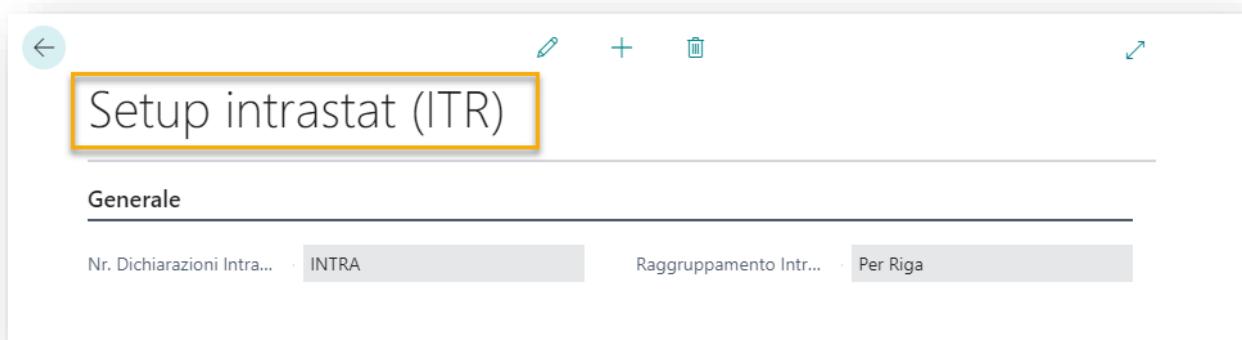
## Advanced Intrastat for Italy - SOMMARIO

Premere ALT + Q e digitare "ITR" per vedere un elenco delle funzionalità coinvolte:



## Setup Intrastat (ITR)

Nella page Setup intrastat impostare un numeratore e un tipo di raggruppamento:





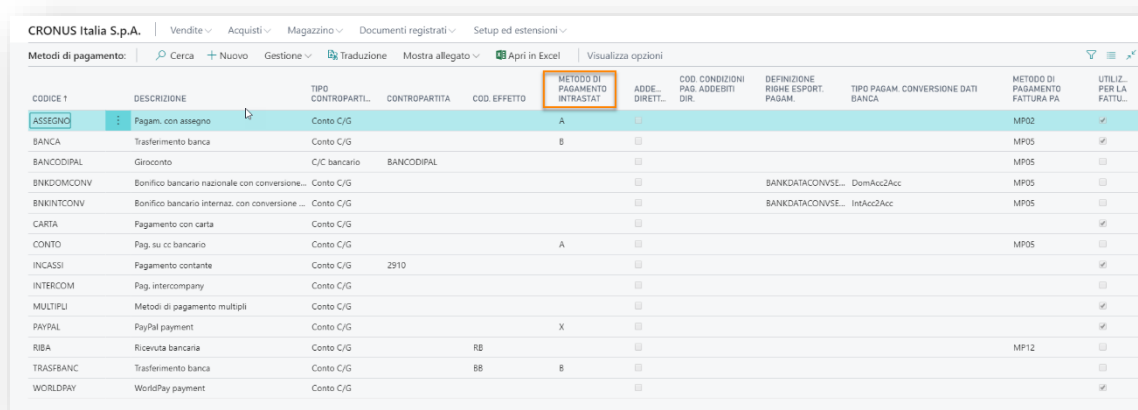
Campo	Descrizione
Nr. Dichiarazioni Intrastat	Numeratore per le dichiarazioni Intrastat equivalente ai numeri di serie per gli altri documenti.
Raggruppamento Intrastat	Le opzioni sono:  "Per Riga": ogni singola riga viene riportata nella dichiarazione Intrastat.  "Per Documento": le righe nella Dichiarazione Intrastat vengono raggruppate per nomenclatura e per documento.

Se il setup sopra indicato è compilato, le dichiarazioni Intrastat saranno registrabili per tutti movimenti che siano contrassegnati da una combinazione di "Categoria di Registrazione Business IVA" e "Categoria di Registrazione Articolo/Servizio IVA" che abbiano attivo il flag "Assistenza UE" nel "**Setup RegISTRAZIONI IVA**"

## Metodi di pagamento

Nei Metodi di pagamento è necessario specificare il "Metodo di Pagamento Intrastat" attraverso i seguenti codici:

Campo	Descrizione
A	Bonifico: il servizio reso viene pagato mediante bonifico bancario.
B	Accredito: il servizio reso viene pagato mediante accredito in conto corrente bancario.
X	Altro: il servizio reso viene pagato con modalità diverse da bonifico/accredito



CODICE 1	DESCRIZIONE	TIPO CONTROPART.	CONTROPARTITA	COD. EFFETTO	METODO DI PAGAMENTO INTRASTAT	ADDE. DIRETT.	COD. CONDIZIONI PAG. ADDEBITI DIR.	DEFINIZIONE RIBHE ESPORT. PAGAM.	TIPO PAGAM. CONVERSIONE DATI BANCA	METODO DI PAGAMENTO FATTURA PA	UTILIZ. PER LA FATTU...
ASSEGN	Pagam. con assegno	Conto C/G		A	<input checked="" type="checkbox"/>					MP02	<input checked="" type="checkbox"/>
BANCA	Trasferimento banca	Conto C/G		B	<input type="checkbox"/>					MP05	<input checked="" type="checkbox"/>
BANCCODIPAL	Giroconto	C/C bancario	BANCCODIPAL		<input type="checkbox"/>					MP05	<input type="checkbox"/>
BNKDOMCONV	Bonifico bancario nazionale con conversione...	Conto C/G			<input type="checkbox"/>			BANKDATACONVSE... DomAcc2Acc		MP05	<input type="checkbox"/>
BNKINTCONV	Bonifico bancario internaz. con conversione...	Conto C/G			<input type="checkbox"/>			BANKDATACONVSE... IntAcc2Acc		MP05	<input type="checkbox"/>
CARTA	Pagamento con carta	Conto C/G			<input type="checkbox"/>						<input checked="" type="checkbox"/>
CONTO	Pag. su cc bancario	Conto C/G		A	<input type="checkbox"/>					MP05	<input type="checkbox"/>
INCASSI	Pagamento contante	Conto C/G	2910		<input type="checkbox"/>						<input checked="" type="checkbox"/>
INTERCOM	Pag. intercompany	Conto C/G			<input type="checkbox"/>						<input type="checkbox"/>
MULTIFU	Metodi di pagamento multipli	Conto C/G			<input type="checkbox"/>						<input checked="" type="checkbox"/>
PAYPAL	PayPal payment	Conto C/G		X	<input type="checkbox"/>						<input checked="" type="checkbox"/>
RIBA	Ricevuta bancaria	Conto C/G		RB	<input type="checkbox"/>					MP12	<input type="checkbox"/>
TRASFBANC	Trasferimento banca	Conto C/G		BB	<input type="checkbox"/>						<input type="checkbox"/>
WORLDPAY	WorldPay payment	Conto C/G			<input type="checkbox"/>						<input checked="" type="checkbox"/>

## Defaults Intrastat (ITR)

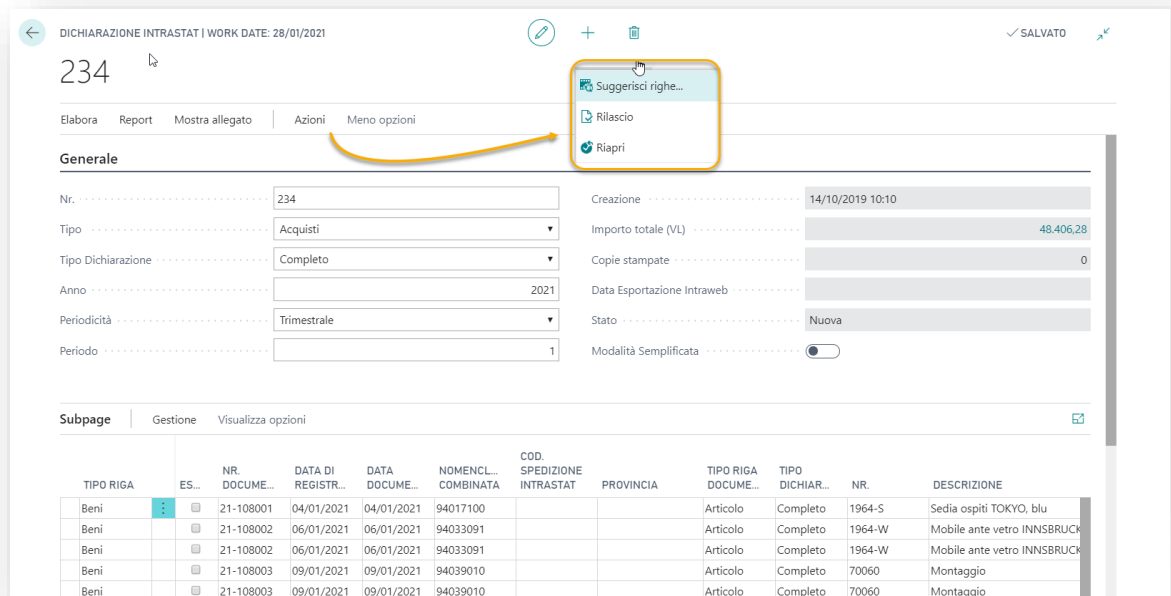
impostare i valori standard da associare a determinati tipi di dichiarazioni:



TIPO ↑	TIPO RIGA ↑	TIPO DI DOCUMENTO ↑	NATURA TRANSAZIONE	METODO DI TRASPORTO	PROVINCIA	COD. SPEDIZIONE INTRASTAT	NASCO... VALORE STATISTIL...	NASCO... COD. CONSEG...	MODALITÀ DI EROGAZIONE
Acquisti	Beni	Fattura	1	3		FF	<input type="checkbox"/>	<input type="checkbox"/>	
Acquisti	Beni	Fattura	2	2		FF	<input type="checkbox"/>	<input type="checkbox"/>	

## Dichiarazioni Intrastat (ITR)

Accedere alla page Dichiarazioni Intrastat. Qui è possibile accedere alle dichiarazioni precedentemente inserite oppure crearne di nuove.



DICHIARAZIONE INTRASTAT | WORK DATE: 28/01/2021

234

Elabora Report Mostra allegato **Azioni** Meno opzioni

**Generale**

Nr. 234 Creazione 14/10/2019 10:10

Tipo Acquisti Importo totale (VL) 48.406,28

Tipo Dichiarazione Completo Copie stampate 0

Anno 2021 Data Esportazione Intraweb

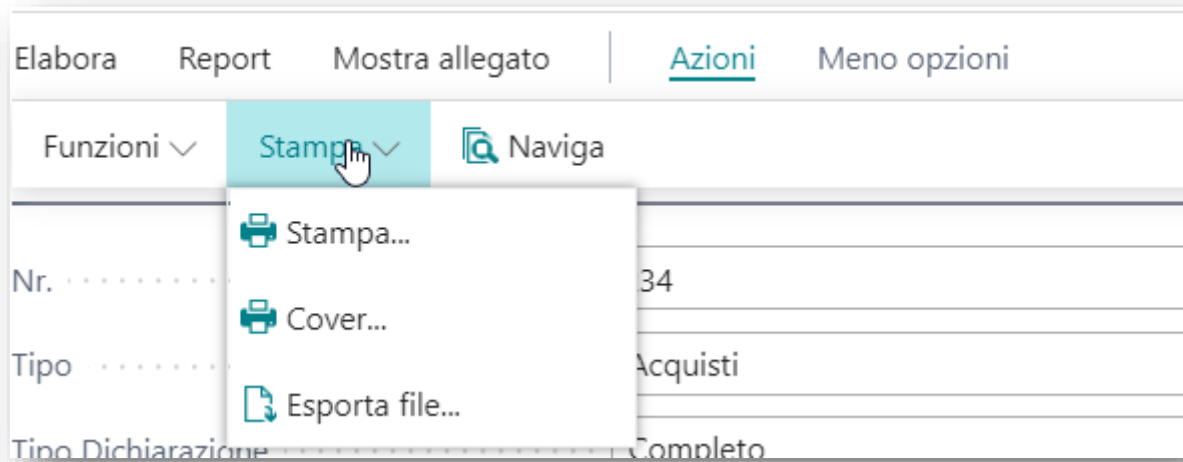
Periodicità Trimestrale Stato Nuova

Periodo 1 Modalità Semplificata

**Subpage** Gestione Visualizza opzioni

TIPO RIGA	ES...	NR. DOCUME...	DATA DI REGISTR...	DATA DOCUME...	NOMENCL. COMBINATA	COD. SPEDIZIONE INTRASTAT	PROVINCIA	TIPO RIGA DOCUME...	TIPO DICHIAR...	NR.	DESCRIZIONE
Beni		21-108001	04/01/2021	04/01/2021	94017100			Articolo	Completo	1964-S	Sedia ospiti TOKYO, blu
Beni		21-108002	06/01/2021	06/01/2021	94033091			Articolo	Completo	1964-W	Mobile ante vetro INNSBRUCK
Beni		21-108002	06/01/2021	06/01/2021	94033091			Articolo	Completo	1964-W	Mobile ante vetro INNSBRUCK
Beni		21-108003	09/01/2021	09/01/2021	94039010			Articolo	Completo	70060	Montaggio
Beni		21-108003	09/01/2021	09/01/2021	94039010			Articolo	Completo	70060	Montaggio

In questa page è anche possibile:



Elabora Report Mostra allegato **Azioni** Meno opzioni

Funzioni **Stampa** Naviga

Stampa...

Cover...

Esporta file...

Nr. 234

Tipo Acquisti

Tipo Dichiarazione Completo

- stampare il report for Modello INTRA 1 and 2
- stampare il report for Modello INTRA 1 and 2 BIS
- stampare un report riepilogativo
- esportare il file SCAMBI.CEE

## Attiva una Sottoscrizione

Le funzionalità della app Advanced Intrastat for Italy per Microsoft Dynamics 365 Business Central richiedono una sottoscrizione.

Tale sottoscrizione si può attivare dalla page Pannello di controllo sottoscrizioni oppure direttamente dai messaggi di notifica che il sistema propone, cliccando sul link che consente di avviare il wizard delle sottoscrizioni.

Contattaci per ogni dubbio o richiesta di informazione:

[www.eos-solutions.it/en/contact-support.html](http://www.eos-solutions.it/en/contact-support.html)



[www.eos-solutions.it](http://www.eos-solutions.it)